

Schnittmuster Chaos ist Vergangenheit!!

Mit meinen Schnittmuster Etiketten kannst du ganz einfach deine Schnittmuster beschriften, so dass du nicht mehr großartig aufrollen und suchen musst! Du kannst dir die wichtigsten Infos auf die Etiketten schreiben, um später genau zu wissen, um welches Schnittmuster es sich handelt und was du evtl. zu beachten hast.

Drucke dir die **folgenden Seiten einfach aus**, beschrifte die **Etiketten mit den wichtigsten Infos** und **klebe sie bündig** auf eine **leere Klorolle**. Danach kannst du deine Schnittmuster sauber zusammenrollen, in die Klorolle schieben und sicher und gut geordnet verstauen!

Drucke unbedingt auf 100% aus und miss bitte das **Kontrollkästchen**, damit später auch alles genau passt!

Kontroll-
kästchen
2 x 2 cm

Viel Spaß damit! Teile unter dem Hashtag **#schnittmusteretiketten** gerne deine Schnittmuster Sammlung mit mir!

Schnittmuster Nr.: _____





Schnittmuster Label: _____

Name des Schnittes: _____

Stoffempfehlung: _____

Größe: _____ Level: leicht mittel schwer

Notiz: _____

© Marion Mittermeier, made by Oni

Schnittmuster Nr.: _____





Schnittmuster Label: _____

Name des Schnittes: _____

Stoffempfehlung: _____

Größe: _____ Level: leicht mittel schwer

Notiz: _____

© Marion Mittermeier, made by Oni

Schnittmuster Nr.:



Schnittmuster Label: _____

Name des Schnittes: _____

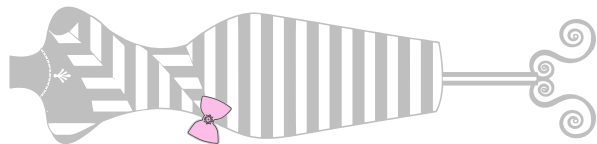
Stoffempfehlung: _____

Größe: _____ Level: leicht mittel schwer

Notiz: _____

© Marion Mittermeier, made by Oni

Schnittmuster Nr.:



Schnittmuster Label: _____

Name des Schnittes: _____


Stoffempfehlung: _____

Größe: _____ Level: leicht mittel schwer

Notiz: _____

© Marion Mittermeier, made by Oni

Schnittmuster Nr.:



Schnittmuster Label: _____

Name des Schnittes: _____

Stoffempfehlung: _____

Größe: _____ Level: leicht mittel schwer

Notiz: _____

© Marion Mittermeier, made by Oni

Schnittmuster Nr.:



Schnittmuster Label: _____

Name des Schnittes: _____

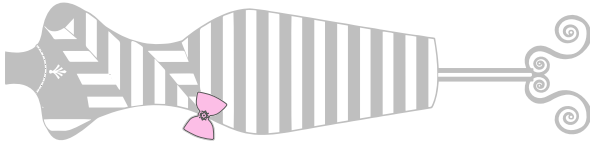
Stoffempfehlung: _____

Größe: _____ Level: leicht mittel schwer

Notiz: _____

© Marion Mittermeier, made by Oni

Schnittmuster Nr.:



Schnittmuster Label: _____

Name des Schnittes: _____

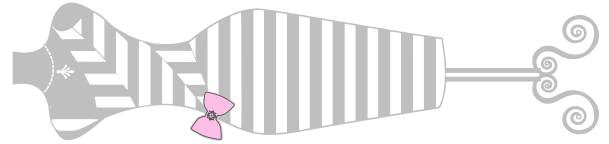
Stoffempfehlung: _____

Größe: _____ Level: leicht mittel schwer

Notiz: _____

© Marion Mittermeier, made by Oni

Schnittmuster Nr.:



Schnittmuster Label: _____

Name des Schnittes: _____

Stoffempfehlung: _____

Größe: _____ Level: leicht mittel schwer

Notiz: _____

© Marion Mittermeier, made by Oni